



CEPLAN | Centro de Planeación Estratégica
y Prospectiva Política, S.C.

ENCUESTA ESTATAL

Estado de México

Enero 2023

Calificación y aprobación a autoridades



Andrés Manuel
López Obrador



Promedio: 7.1

Alfredo del Mazo



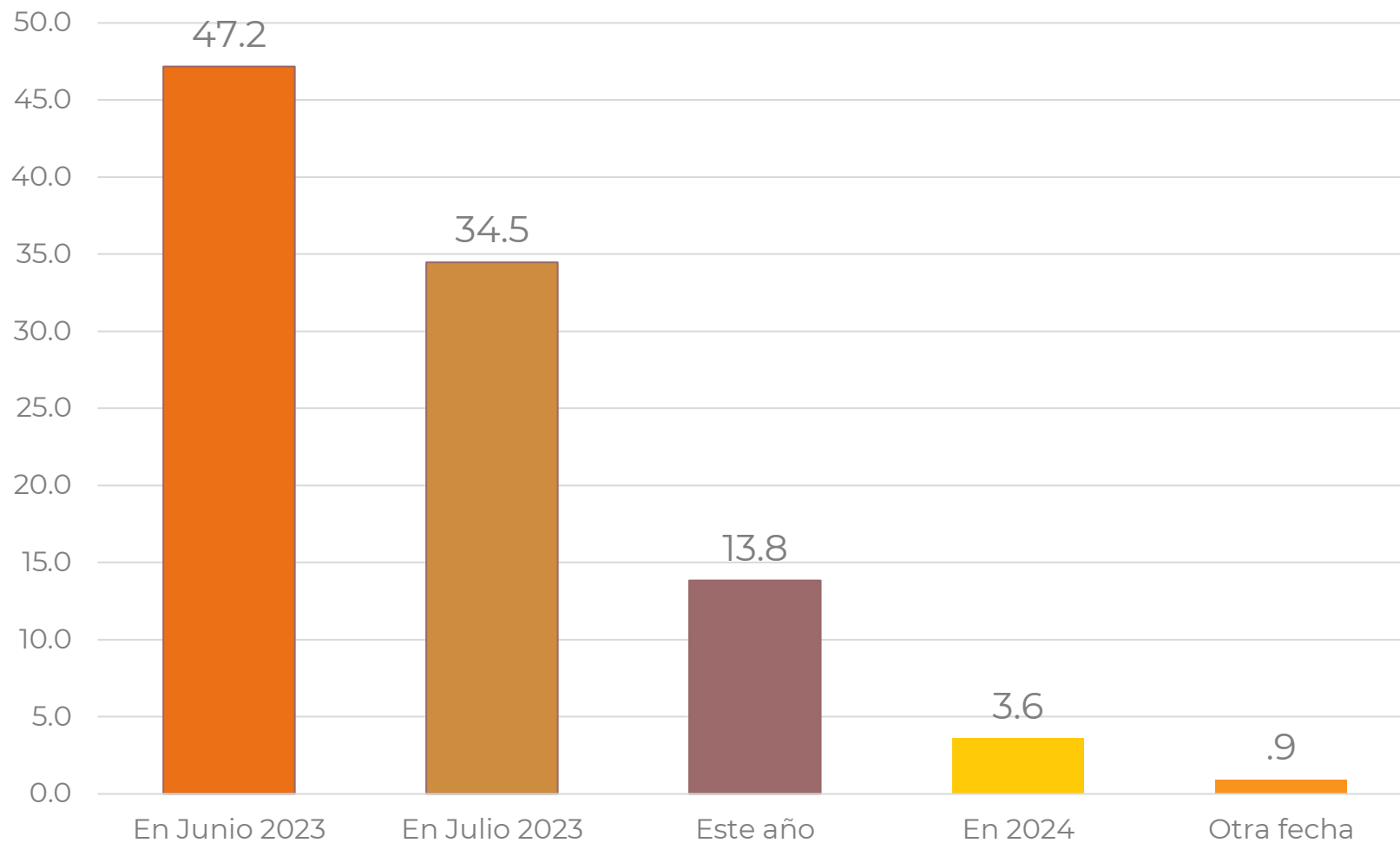
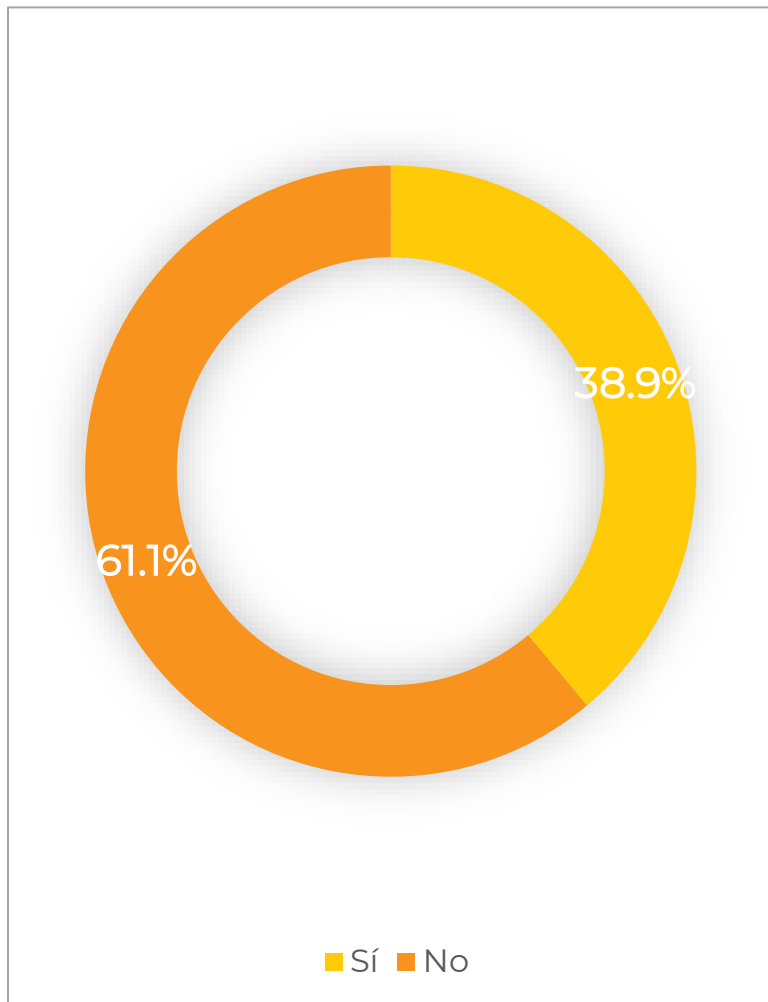
Promedio: 5.5

Presidenta/presidente
Municipal

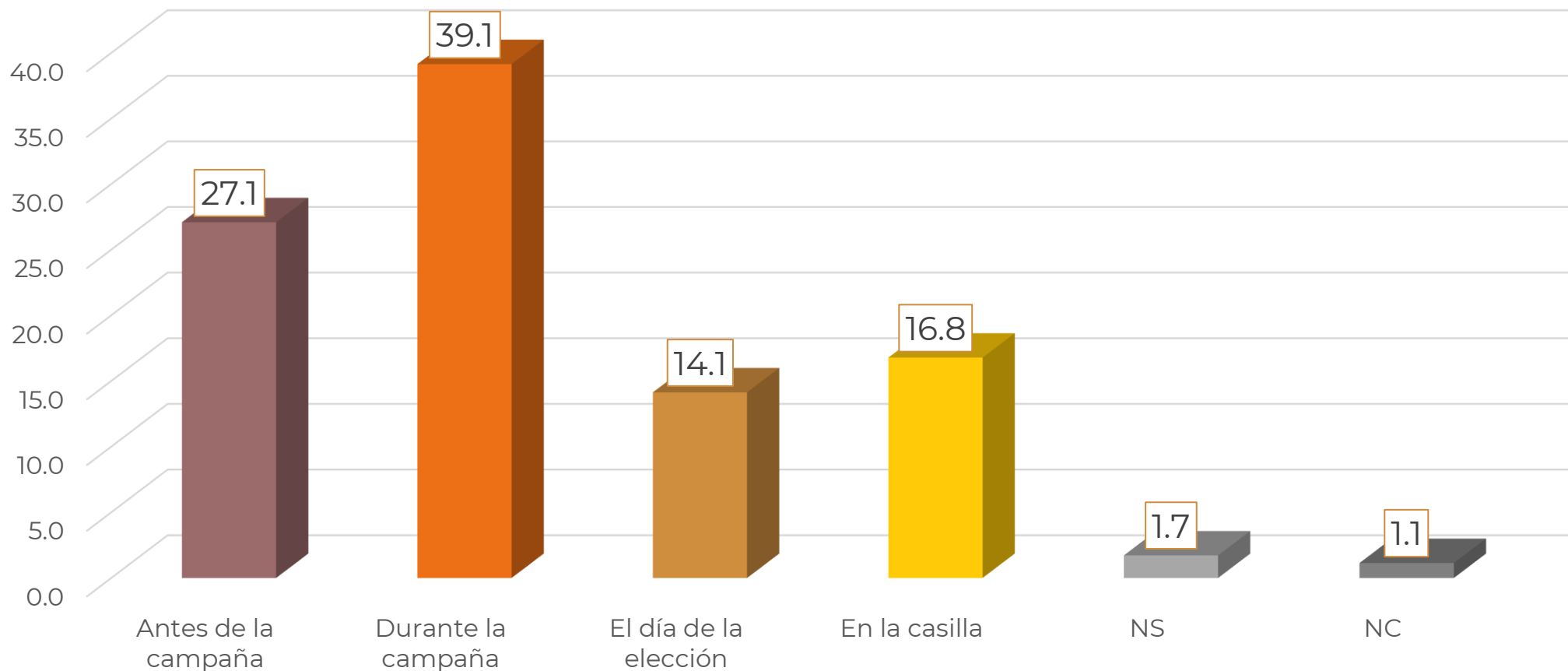


Promedio: 5.3

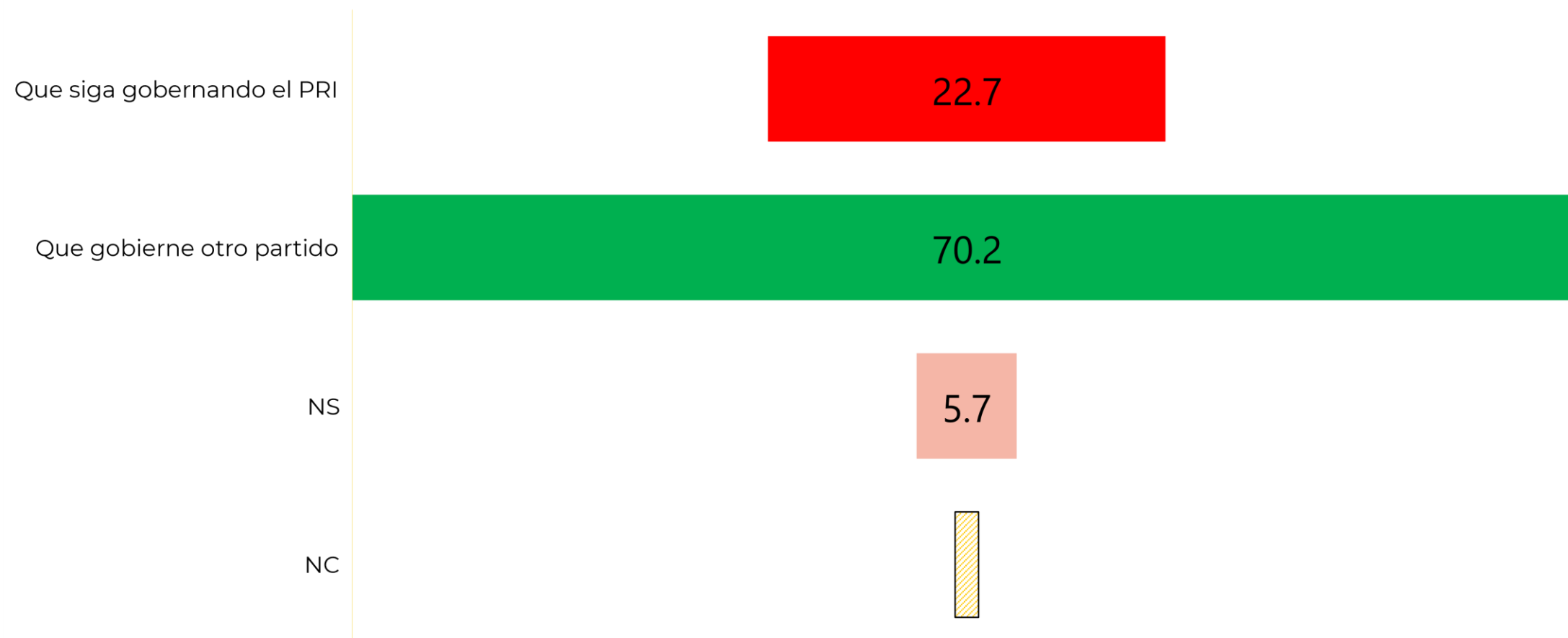
¿Sabe en qué fecha se celebrará la próxima elección a GOBERNADOR/A en el Estado de México?



¿En qué momento decide por qué partido o candidato votará?



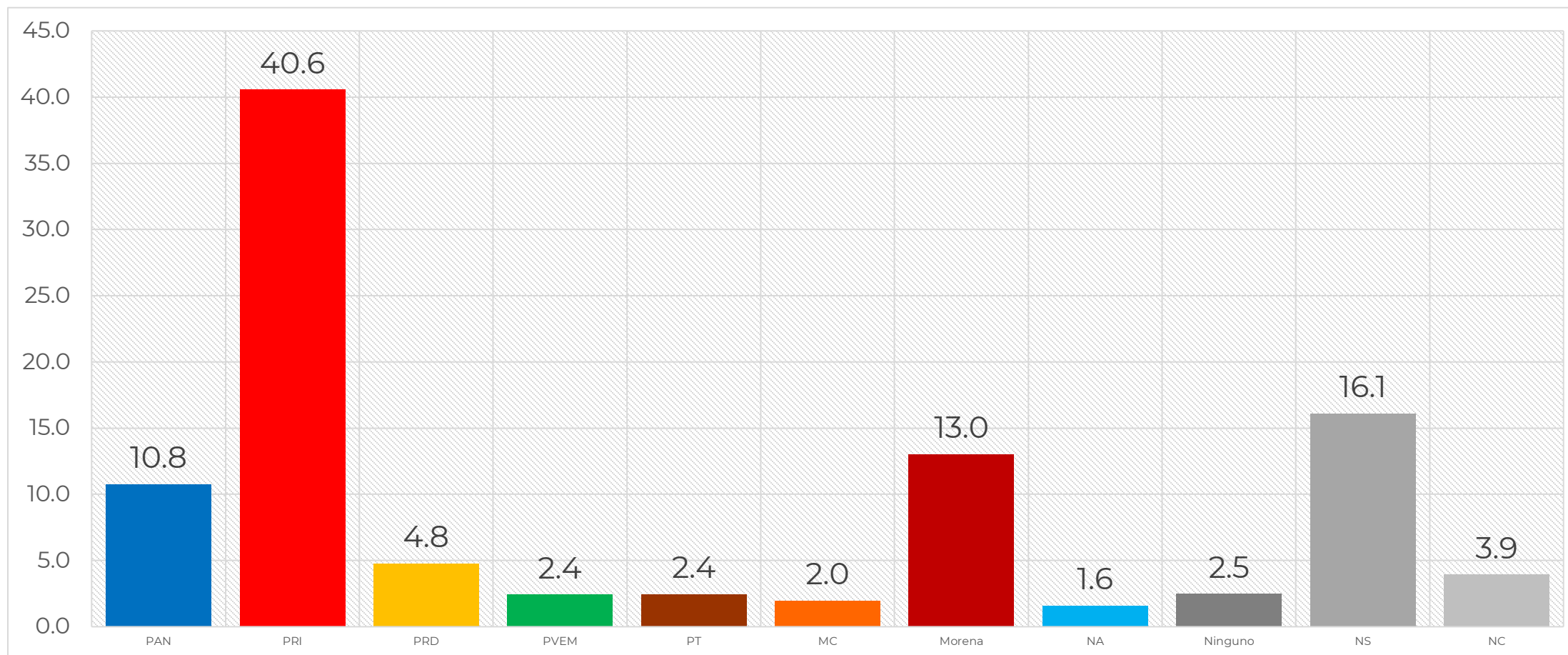
¿Usted prefiere que en el Estado de México siga gobernando el PRI o que gobierne otro partido?



¿Por qué partido NUNCA votaría?



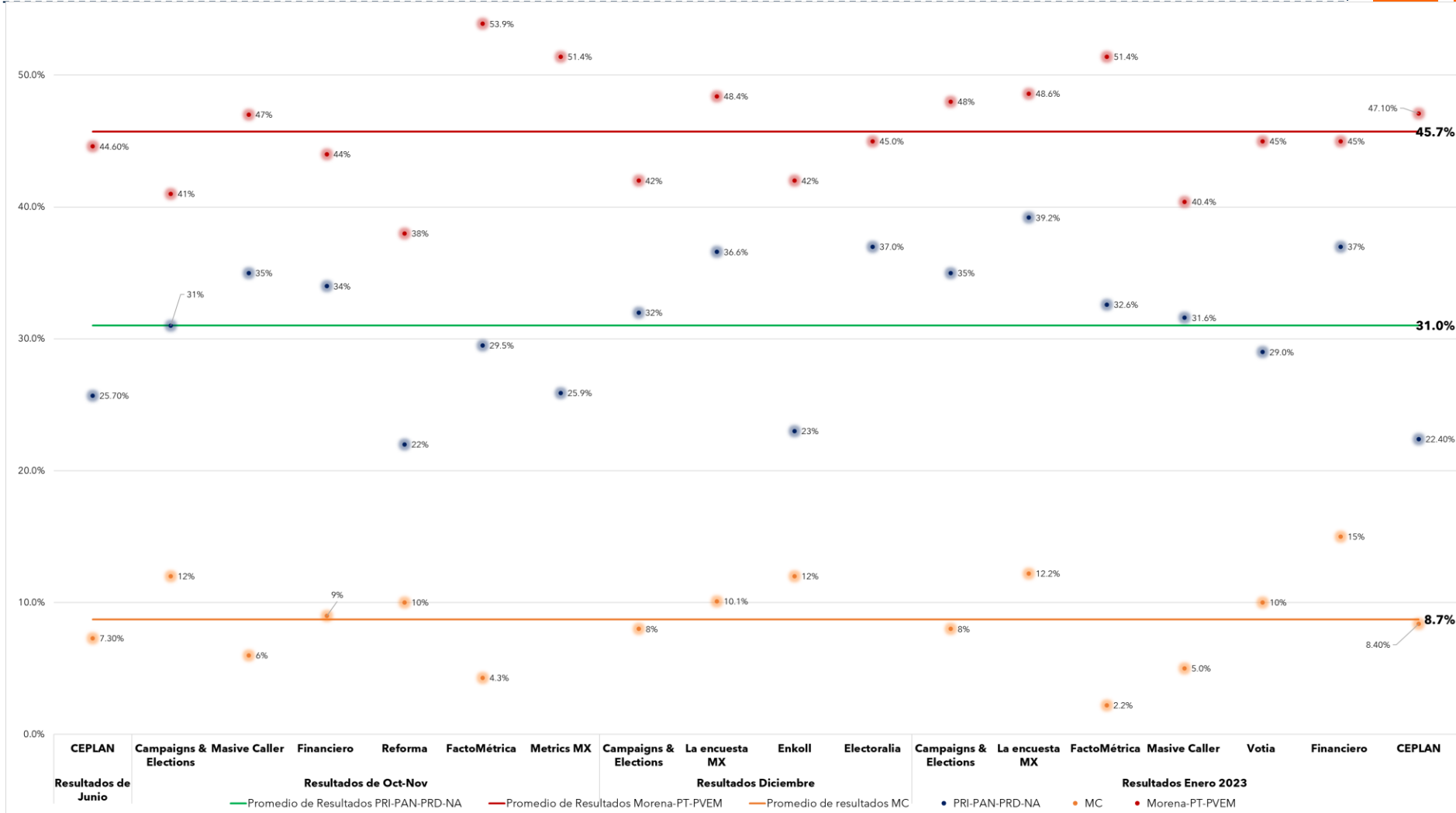
CEPLAN



Seguimiento de encuestas

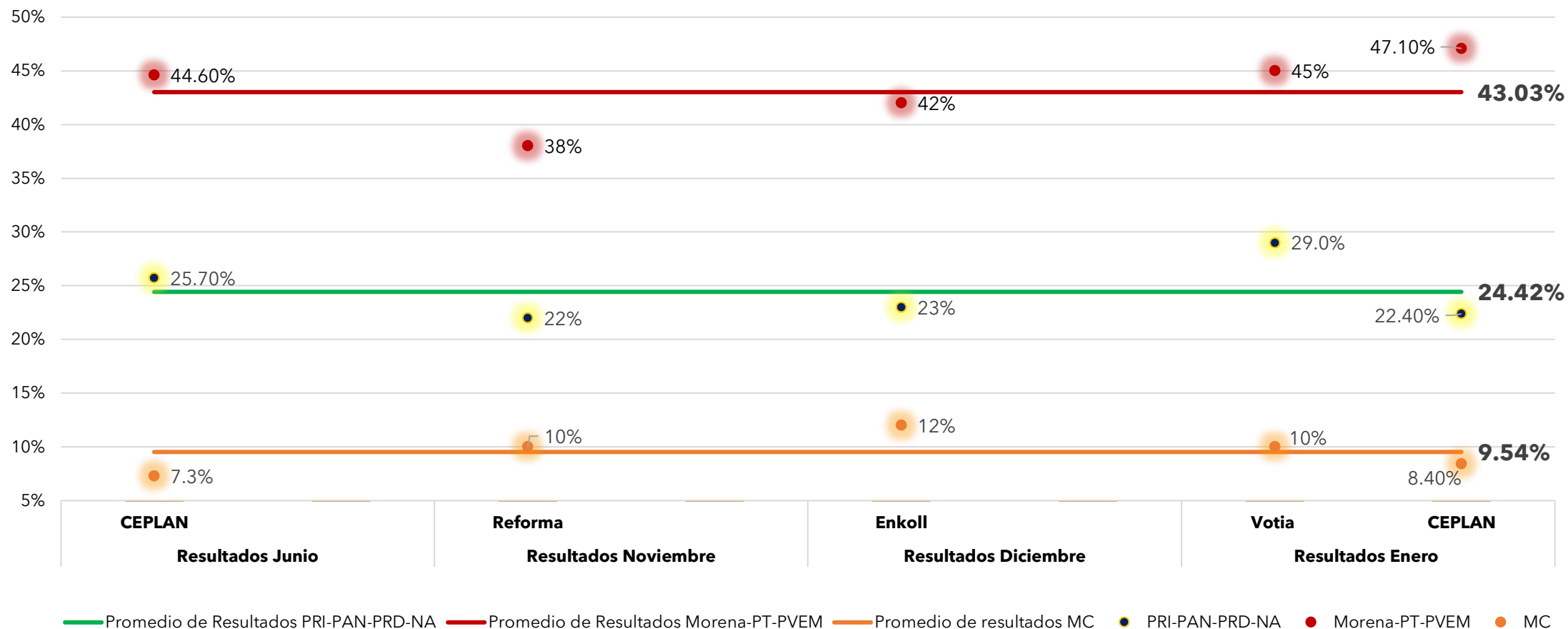
Proceso Electoral 2023

Preferencia por coalición

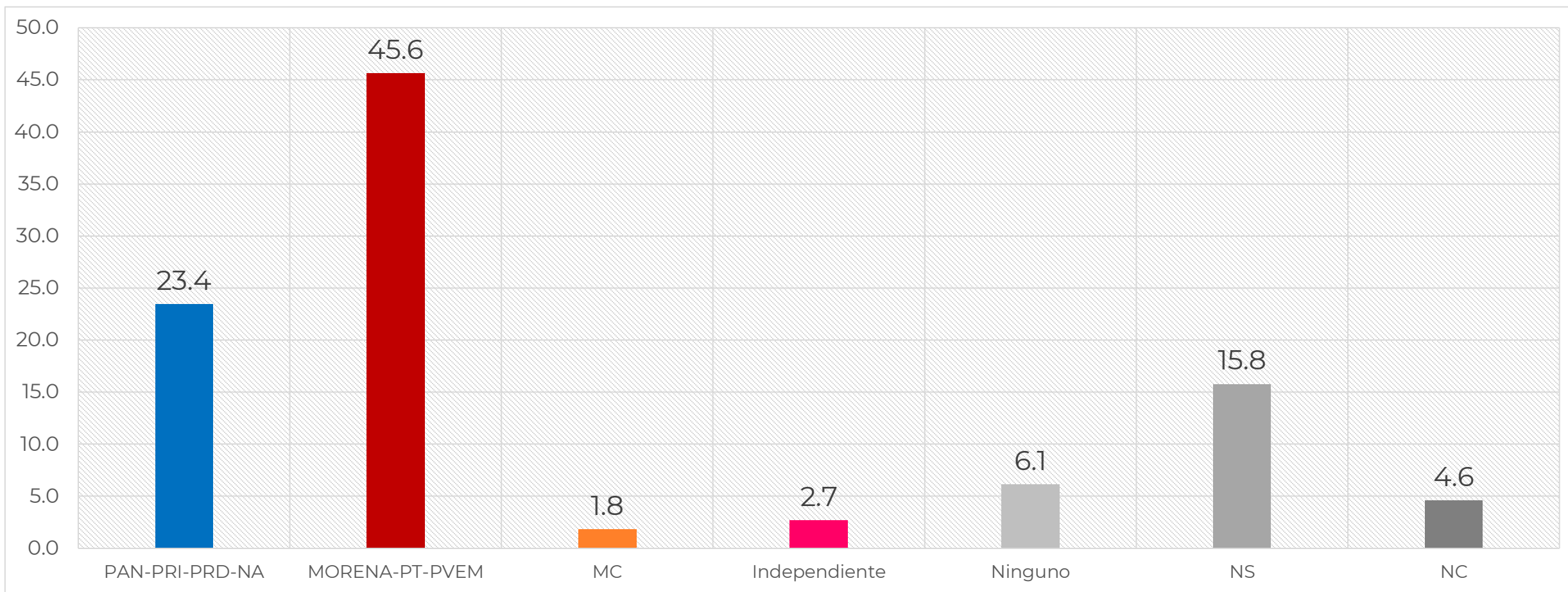


Seguimiento de encuestas Proceso Electoral 2023

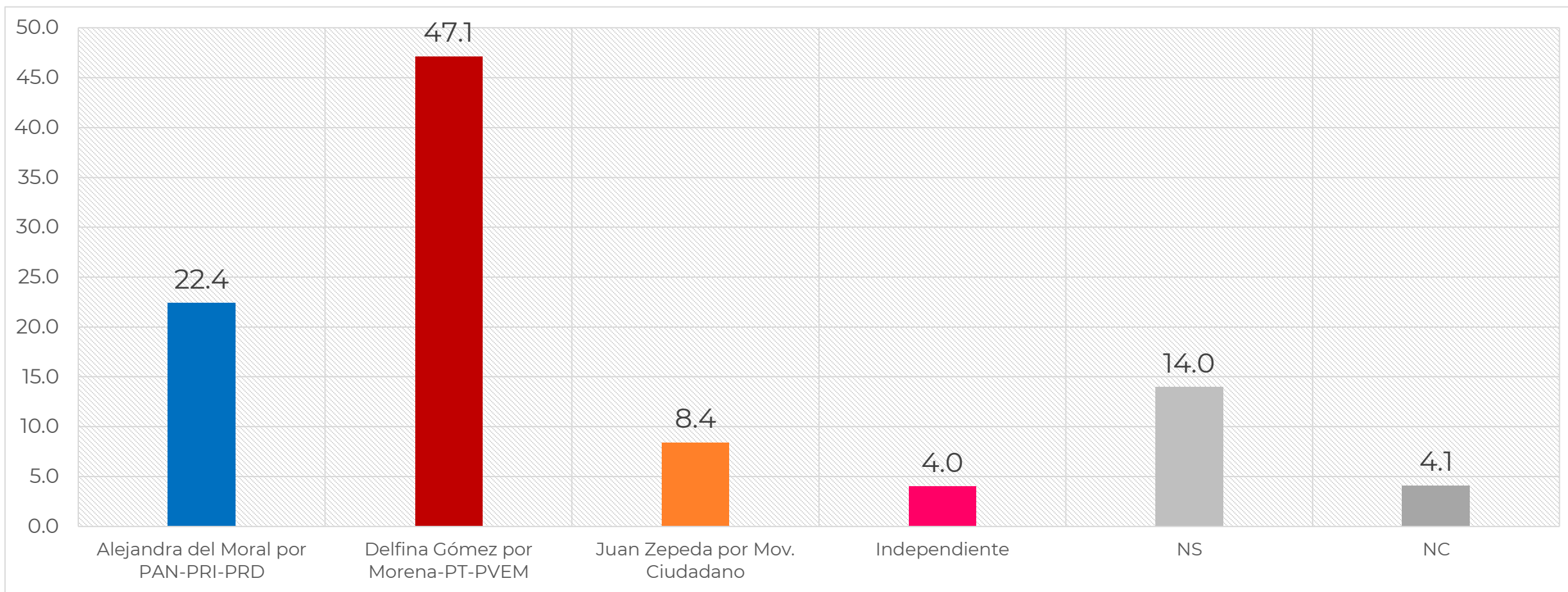
Preferencia por coalición



Preferencia por COALICIÓN 2023



Preferencia por NOMBRE 2023



¿Qué opinión tiene de los siguientes personajes? Muy buena, buena, mala o muy mala O no lo conoce lo suficiente para opinar.



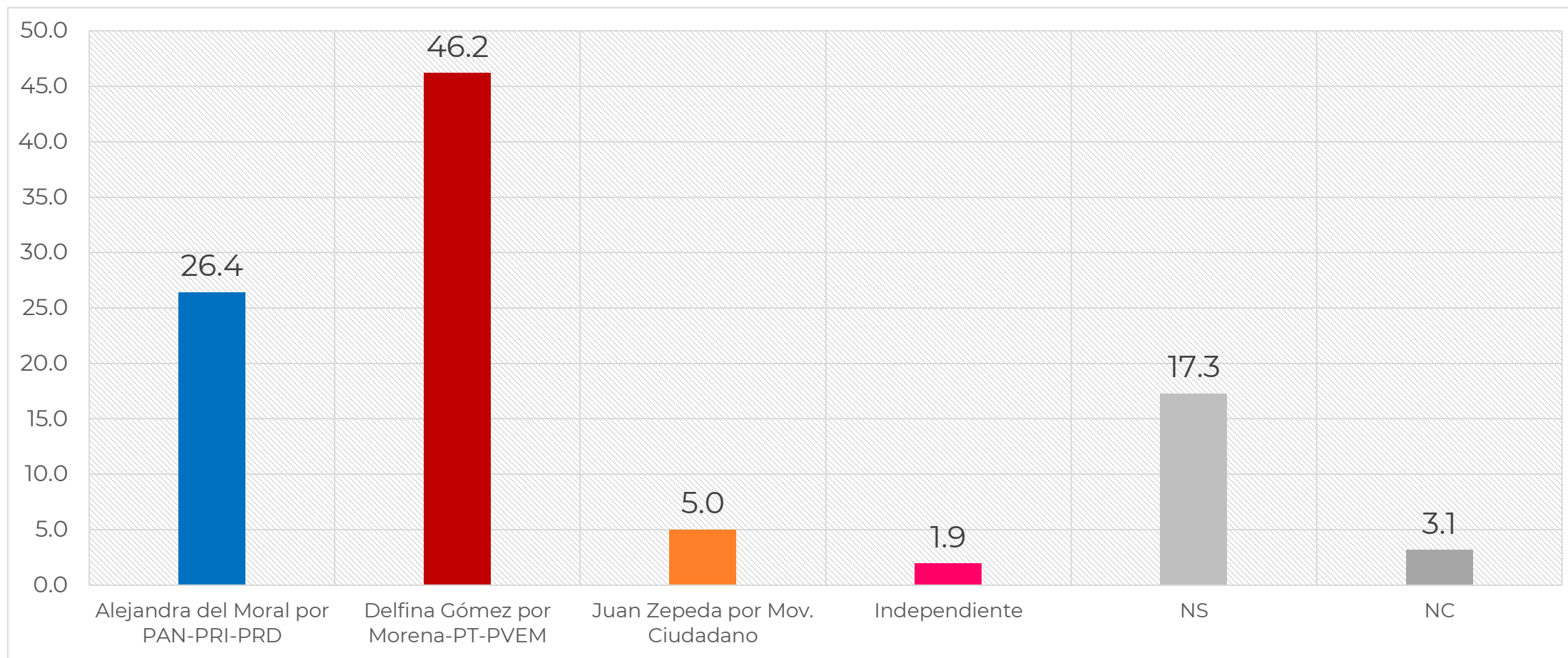
Junio 2022

Nombre	Conocimiento	Muy Buena	Buena	Mala	Muy Mala	Positiva	Negativa	Balance
Alejandra del Moral	22.4	6.5	54.7	28.1	10.6	61.3	38.7	22.5
Delfina Gómez	48.9	8.1	60.3	23.5	8.1	68.4	31.6	36.9
Juan Zepeda	30.5	8.7	56.9	24.1	10.3	65.6	34.4	31.3

Enero 2023

Nombre	Conocimiento	Muy Buena	Buena	Mala	Muy Mala	Positiva	Negativa	Balance
Alejandra del Moral	48.3	3.7	21.0	11.8	4.1	24.7	15.9	8.8
Delfina Gómez	67.3	4.7	37.5	13.3	4.5	42.2	17.8	24.4
Juan Zepeda	50.7	1.6	21.9	14.5	3.2	23.6	17.7	5.9

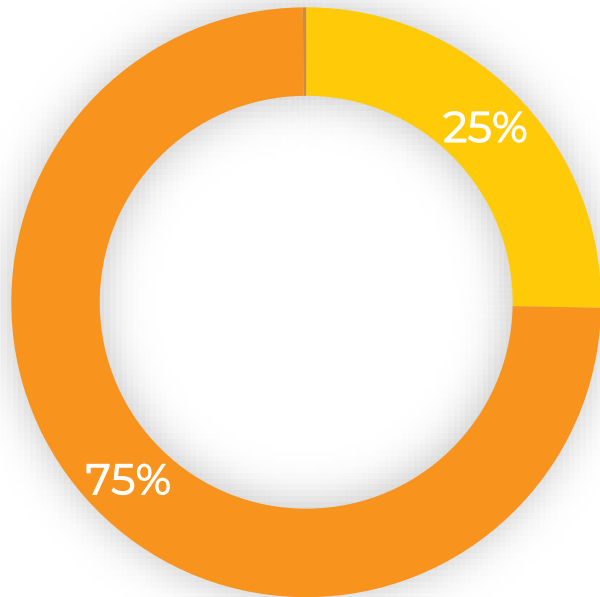
Independientemente del partido al que apoye ¿quién cree que ganará la elección de GOBERNADOR DEL ESTADO DE MÉXICO?



Precampañas

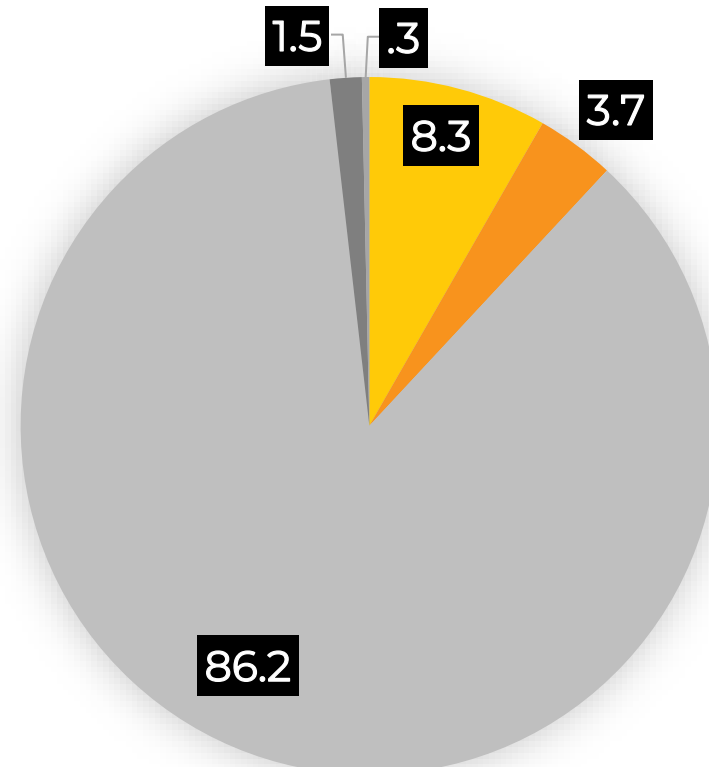


¿Ha visto propaganda de las precampañas de la elección a la gubernatura del Estado de México?



■ Sí ■ No ■ NC

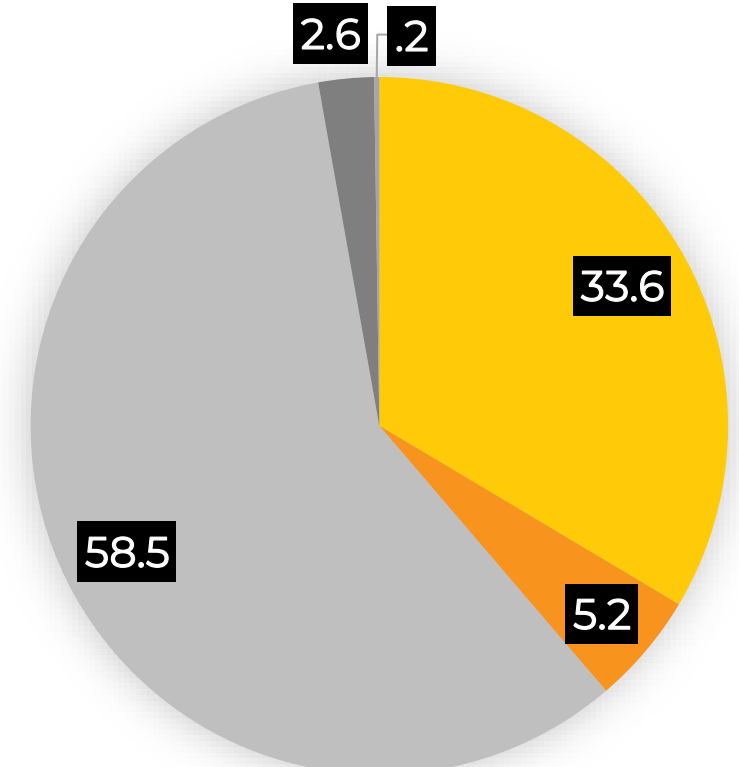
¿Ha escuchado la frase de campaña "Se buscan valientes"? ¿le gusta o le disgusta?



Sí la ha escuchado: 13.8%

■ Me gusta ■ Me disgusta ■ No la he escuchado ■ NS ■ NC

¿Ha escuchado la frase de campaña "La esperanza del cambio"? ¿le gusta o le disgusta?



Sí la ha escuchado: 41.6%

Cruce identificación partidista y preferencia por candidato



	Alejandra del Moral por PAN-PRI-PRD	Delfina Gómez por Morena-PT-PVEM	Juan Zepeda por Mov. Ciudadano	Independiente	NS	NC	
Panista	63.0%	13.0%	15.2%	2.2%	6.5%		100.0%
Priista	78.3%	8.5%	4.3%	1.7%	5.5%	1.7%	100.0%
Perredista	35.7%	21.4%	14.3%		28.6%		100.0%
Morenista	2.2%	88.0%	4.6%	1.7%	2.7%	1.0%	100.0%
Otro	5.6%	72.2%	11.1%	5.6%	5.6%		100.0%
Apartidista	19.5%	41.1%	9.4%	5.4%	18.9%	5.8%	100.0%

Cruce identificación partidista y momento en qué decide su voto



	Antes de la campaña	Durante la campaña	El día de la elección	En la casilla	NS	NC	
Panista	21.7%	43.5%	15.2%	17.4%	2.2%		100.0%
Priista	33.2%	35.7%	15.7%	14.9%	.4%		100.0%
Perredista	28.6%	35.7%	7.1%	21.4%	7.1%		100.0%
Morenista	39.8%	33.5%	12.0%	13.3%	1.2%	.2%	100.0%
Otro	27.8%	22.2%	22.2%	27.8%			100.0%
Apartidista	21.3%	41.3%	15.4%	18.1%	2.0%	2.0%	100.0%

Ficha metodológica

Encuesta cara a cara



Población objetivo:	Ciudadanos mayores de 18 años con credencial de elector vigente de la sección encuestada.
Tipo de muestreo:	Polietápico. Por sección con carga proporcional al tamaño de la sección. 49.3% Hombres 50.7% Mujeres
Marco muestral:	Secciones electorales proporcionadas por el INE con fecha de corte del 6 de enero de 2023.
Unidades Primarias de Muestreo (UPM)	Secciones Electorales 160 UPM
Nivel de confianza:	95%
Margen de error:	2.1%
Tamaño de la muestra:	2,051 cuestionarios
Fecha de levantamiento:	20, 21 y 22 de enero de 2023.